



EDUCACIÓN PARA PACIENTES Y CUIDADORES

Preguntas frecuentes sobre el depósito Ommaya y las punciones Ommaya

En esta información se responde a algunas preguntas frecuentes sobre los depósitos Ommaya y las punciones Ommaya.

Información sobre los depósitos Ommaya

¿Qué es un depósito Ommaya?

Un depósito Ommaya es un dispositivo con forma de domo, que tiene un tamaño de un cuarto de galón, es de plástico blando y se coloca debajo del cuero cabelludo. Se conecta a un catéter (tubo delgado y flexible) que se coloca en uno de los ventrículos del cerebro (véanse las figuras 1 y 2). Los ventrículos son espacios huecos donde se fabrica el líquido cefalorraquídeo (LCR), que rodea el cerebro y la médula espinal.

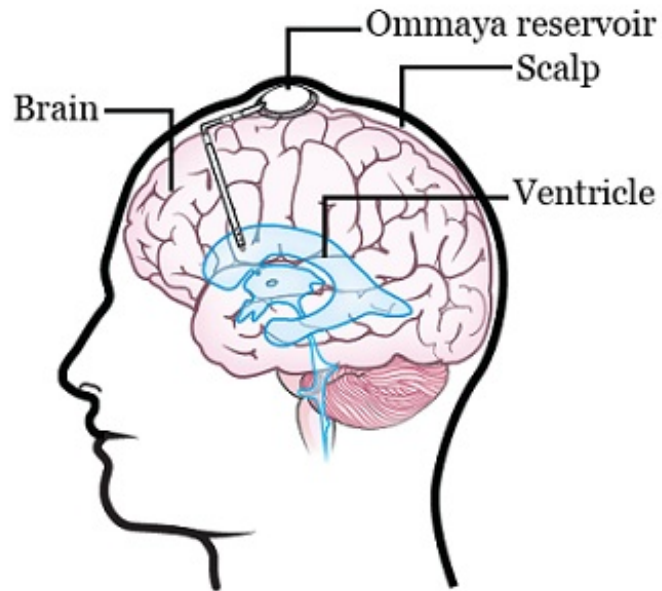
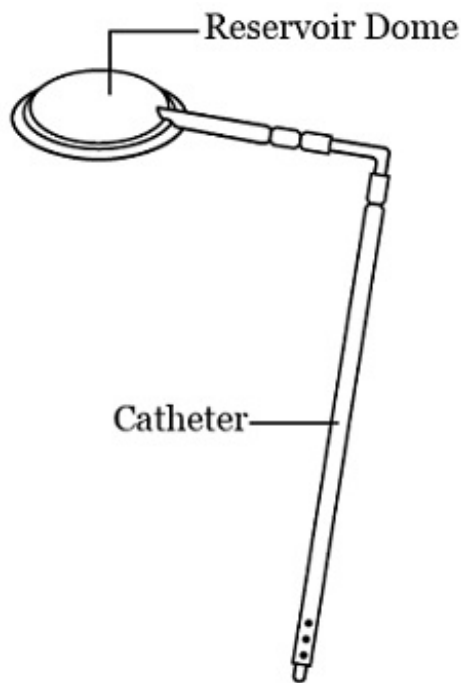


Figura 2. Colocación del depósito Ommaya

Figura 1. Depósito Ommaya

¿Por qué necesito un depósito Ommaya?

Un depósito Ommaya ayuda al proveedor de cuidados de la salud a hacer lo siguiente:

- Obtener muestras del LCR. El proveedor de cuidados de la salud puede analizar su LCR para detectar células cancerosas o infecciones.
- Administrarle medicamentos, como quimioterapia, anticuerpos monoclonales o antibióticos directamente en el

LCR.

Estos procedimientos se conocen como “punción de depósito Ommaya”. Es posible que deban hacerse menos punciones lumbares si tiene un depósito Ommaya.

¿Cómo se coloca un depósito Ommaya?

El depósito Ommaya se colocará durante una cirugía. El médico o enfermero le explicará los detalles de su cirugía. El enfermero le ayudará a prepararse y le entregará el recurso *Preparación para la cirugía*. También puede buscar el recurso en www.mskcc.org/pe

¿Puede retirarse el depósito Ommaya?

Generalmente, el depósito no se retira salvo que tenga complicaciones con él.

¿Hay limitaciones en mis actividades con un depósito Ommaya?

Durante al menos 6 a 8 semanas después de la cirugía de colocación del depósito Ommaya, no participe en ningún deporte de contacto (como fútbol, boxeo o lucha). Esto le da a la incisión (corte quirúrgico) tiempo para cicatrizar.

Hable con el neurocirujano acerca de cuándo puede volver a practicar deportes de contacto. Recuerde usar casco, si es necesario. Esto reduce el riesgo de lesiones en la cabeza.

¿Cómo cuida del depósito Ommaya?

El depósito Ommaya no necesita ningún cuidado especial. Puede lavarse el cabello como lo hace habitualmente.

Acerca de las punciones de depósito Ommaya

¿Debo hacer algo para prepararme para la punción de depósito Ommaya?

Informe al proveedor de cuidados de la salud si es alérgico al yodo (Betadine®). El proveedor utilizará otra solución.

No es necesario que haga nada más para prepararse para la punción. Puede comer y tomar los medicamentos de la forma habitual.

¿Qué sucede durante la punción?

El proveedor de cuidados de la salud realizará la punción en una sala de examen o en la cama.

1. El proveedor de cuidados de la salud palpará suavemente el depósito Ommaya. Lo presionará varias veces para bombearlo. Esto atrae el LCF al depósito.
2. Se le podría pedir que se coloque boca arriba. El proveedor de cuidados de la salud le limpiará la piel con Betadine o con otra solución si usted es alérgico a Betadine.
3. El proveedor de cuidados de la salud introducirá una pequeña aguja, que tiene un tubo conectado, al depósito Ommaya (véase la figura 3). Podría sentir una leve molestia a raíz del

pinchazo de la aguja. El proveedor de cuidados de la salud extraerá una pequeña cantidad de LCR a través de una jeringa que se conecta al tubo. Es posible que el LCR se envíe al laboratorio para analizarlo en busca de células cancerosas o infección. Si también va a recibir medicamentos durante la punción, es posible que se conserve una parte del LCR en la jeringa para utilizarlo como “lavado” (véase el paso 4).

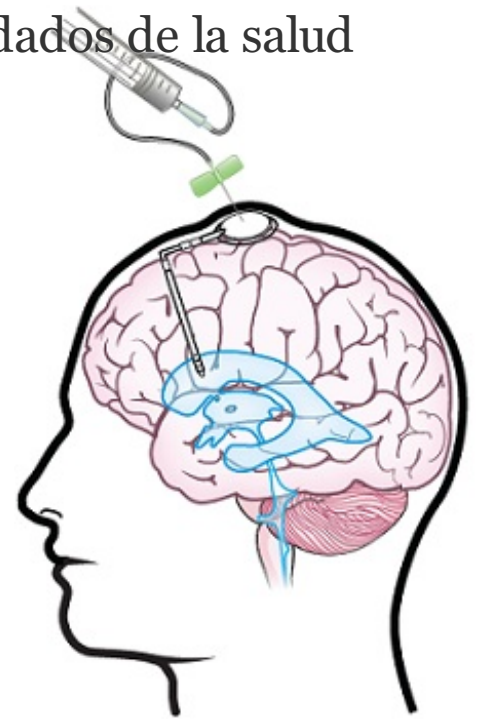


Figura 3. Durante una punción Ommaya

4. Si va a recibir medicamentos durante la punción, el proveedor de cuidados de la salud los inyectará lentamente en el depósito, después de retirar el LCR. A continuación, lavará el depósito Ommaya con el LCR guardado para desplazar el medicamento hacia los ventrículos.
5. El proveedor de cuidados de la salud retirará la aguja y aplicará una suave presión con la gaza durante aproximadamente 1 minuto para impedir que el LCR se filtre hacia el exterior. A continuación, se podría colocar una curita en la zona (Band-Aid®).

¿Cuánto tiempo lleva hacer la punción?

La punción lleva normalmente unos 15 minutos.

¿Cuándo puedo volver a mis actividades habituales?

Puede volver a sus actividades habituales después de la punción, lo cual incluye lavarse el cabello. El depósito Ommaya no necesita ningún cuidado especial.

Llame al proveedor de cuidados de la salud si tiene:

- Dolor al tacto, enrojecimiento o hinchazón alrededor del depósito
- Secreciones del depósito que son claras, sanguinolentas o se parecen a la pus
- Una temperatura de 100,4 °F (38 °C) o más alta
- Dolor de cabeza
- Vómitos
- Rigidez en el cuello
- Visión borrosa
- Confusión

Si tiene preguntas, contacte a un integrante del equipo de atención médica directamente. Si es paciente de MSK y necesita comunicarse con un proveedor después de las 5:00 PM, durante el fin de semana o un día feriado, llame al 212-639-2000.

Para obtener más recursos, visite www.mskcc.org/pe y busque en nuestra biblioteca virtual.

Frequently Asked Questions About Ommaya Reservoirs and Ommaya Taps - Last updated on September 11, 2019

Todos los derechos son propiedad y se reservan a favor de Memorial Sloan Kettering Cancer Center