



Mi guía de recuperación

Reconstrucción de mama con colgajo de dorsal ancho

Registre su progreso al marcar los elementos a medida que los vaya terminando.

Visita preoperatoria

Definición de metas para mi recuperación

- Comprendo las instrucciones que debo seguir para tomar medicamentos y suplementos alimenticios antes de la cirugía.
- Comprendo las instrucciones sobre qué puedo comer y beber antes de la cirugía.
- Comprendo que me harán un bloqueo nervioso el día de mi cirugía.
- Conozco y entiendo mi guía de recuperación durante la hospitalización.
- Mi cuidador principal se informó sobre mi cirugía y sobre cómo ayudarme a cuidar de mí mismo después.

Configuración de mi cuenta en el portal para pacientes de MSK

- Tengo una cuenta en el portal para pacientes de MSK.
- Sé cuál es mi nombre de usuario y contraseña en el portal para pacientes de MSK.
- Tengo descargada la aplicación del portal para pacientes de MSK en mi teléfono inteligente o tableta.

Información sobre mis incisiones, drenajes y medicamentos


- Sé que tendré que cuidar de mis incisiones en casa después de la cirugía.
- Sé que tendré algunos drenajes cuando deje el hospital y que deberé cuidar de ellos en casa.
- Sé que tendré que tomar medicamentos anticoagulantes en casa después de la cirugía. Antes de dejar el hospital, mis médicos decidirán si será un medicamento oral (pastilla) o una inyección (pinchazo).

Planificación del alta



- Sé cuál es mi fecha prevista de alta.
- Tengo organizado quién me llevará a casa al dejar el hospital.
- Tengo un cuidador que me ayudará en casa después de la cirugía.

En casa

Preparación para la cirugía

- Leí *Preparación para la cirugía*. Puede encontrarlo en www.msk.org/ready-surgery-spanish o apuntando la cámara de su teléfono inteligente o tableta al código QR a la derecha.
- He hablado con mi proveedor de cuidados de la salud sobre las preguntas que tenía o no tengo dudas.

Información sobre los drenajes y medicamentos

- Vi *Cómo cuidar de su drenaje Jackson-Pratt* (www.msk.org/jjp-spanish).
- Leí *Rivaroxaban* (www.msk.org/rivaroxaban-spanish).
- He hablado con mi proveedor de cuidados de la salud sobre las preguntas que tenía o no tengo dudas.



Mi guía de recuperación

Reconstrucción de mama con colgajo de dorsal ancho

Registre su progreso al marcar los elementos a medida que los vaya terminando. Puede llevar un registro aquí o en su Lista de verificación de objetivos para el alta. Para obtener más información, lea *Preguntas frecuentes sobre la Lista de verificación de objetivos para el alta* (www.msk.org/discharge-checklist-spanish).



El día de la cirugía

Comidas y bebidas

- Comencé a tomar líquidos.
- Comí alimentos sólidos.

Cómo hacer frente al dolor

- Tomé analgésicos orales.
- Hablé con mi enfermero sobre mis analgésicos.

Desplazamientos

- Usé el espirómetro de incentivo siguiendo las instrucciones del enfermero.
- Me pasé a mi silla con ayuda.
- Caminé alrededor de la unidad con ayuda.

Cuidado de los drenajes

- Mi enfermero me enseñó cómo cuidar de los drenajes.
- Le dije a mi enfermero quién es el cuidador que me ayudará a cuidar mis drenajes en casa.

Preparación para irse del hospital

- Hablé con mi enfermero sobre mi fecha de alta.
- Tengo organizado quién me llevará a casa mañana por la mañana.
- Hablé con mi enfermero sobre los materiales que llevaré a casa.

Día del alta (día 1 posoperatorio)

Cómo hacer frente al dolor

- Hablé con mi enfermero sobre mis analgésicos.

Desplazamientos

- Pasé la mayor parte de la mañana sentado en una silla.
- Caminé más hoy que ayer.
- Me reuní con mi fisioterapeuta.

Cuidado de las incisiones

- Mi enfermero me enseñó a cuidar de las incisiones.
- Le mostré a mi enfermero que mi cuidador y yo podemos cuidar de mis incisiones.
- Mi enfermero me quitó el vendaje.

Cuidado de los drenajes

- Vi *Cómo cuidar de su drenaje Jackson-Pratt*.
- Le mostré a mi enfermero que mi cuidador y yo podemos cuidar de mis drenajes.

Preparación para irse del hospital

- Desayuné.
- Aprendí de mi enfermero cómo ducharme en casa.
- Revisé con mi enfermero las instrucciones al ser dado de alta.
- Hablé con mi farmacéutico o enfermero sobre los medicamentos que llevaré a casa.
- Entiendo que debo tomar el medicamento anticoagulante todos los días.

No haga estas cosas hasta que su cirujano le diga que es seguro hacerlas:

- No realice ninguna actividad que pueda ejercer presión sobre la parte superior del cuerpo (como flexiones de brazos).
- No realice actividades de alto impacto (como correr, saltar o hacer ejercicios aeróbicos).
- No levante ni lleve nada que pese más de 5 libras (2.3 kilogramos). Esto incluye levantar mascotas y niños.