Memorial Sloan Kettering Cancer Center

환자 및 간병인 교육

유방암 수술 후 유두 및 유륜 문신

이 페이지는 유두 및 유륜 문신을 한 유방을 촬영한 의료용 그래픽 사진을 제공합니다. 이 사진은 환자의 시술 전 및 시술 후 모습을 촬영한 것입니다. MSK 의사 보조원은 유방암 수술 과정에서 유두 및 유륜을 제거한 사람들을 대상으로 유두 및 유륜 문신 시술을 할 수 있는 교육을 받았습니다 .

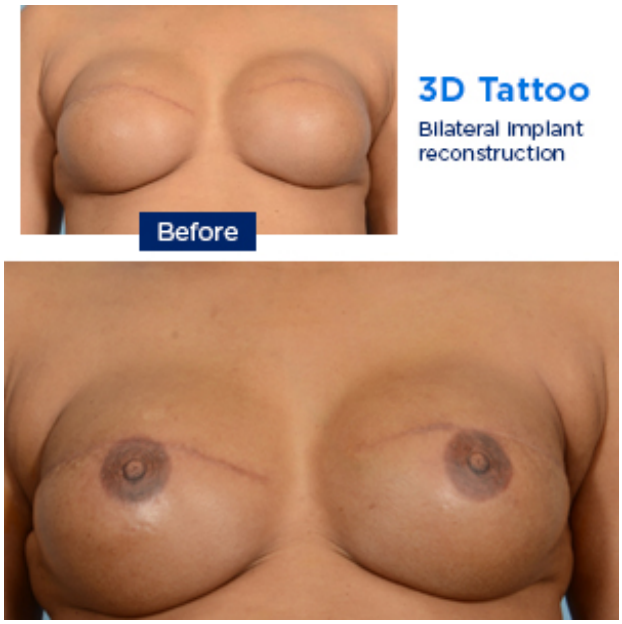

3D 문신: 양쪽 보형물 재건술

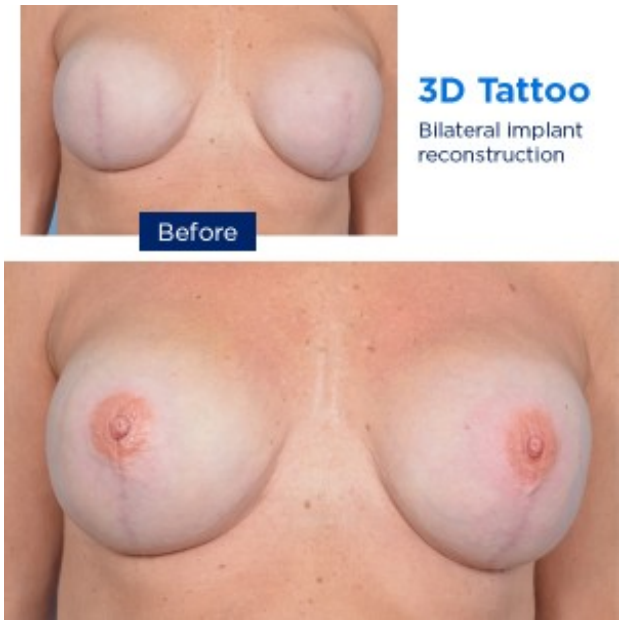

3D 문신: 양쪽 보형물 재건술

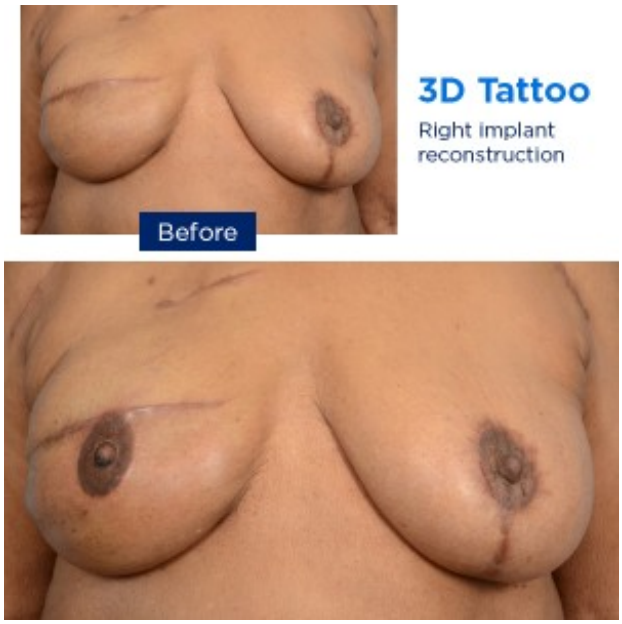

3D 문신: 오른쪽 보형물 재건술

궁금한 점이나 우려 사항이 있으면 의료진에게 연락하십시오. 의료진이 월요일부터 금요일까지 오전 9시 와 오후 5시 사이에 연락을 드릴 것입니다. 그외 시간인 경우 메시지를 남기거나 다른 MSK 직원과 대화하실 수 있습니다. 항상 의사 또는 간호사와 통화 가능합니다. 담당 의료진에게 연락하는 방법을 잘 모르면 212-639-2000으로 전화하십시오.

추가 자료는 www.mskcc.org/pe의 가상 라이브러리에서 확인하실 수 있습니다.

Nipple and Areola Tattoos After Breast Cancer Surgery - Last updated on November 2, 2022
모든 권리는 Memorial Sloan Kettering Cancer Center가 소유하고 보유합니다