



患者及照护者教育

# 治疗疼痛和头痛的穴位按摩

本信息介绍了如何使用穴位按摩来帮助缓解疼痛和头痛。

## 什么是穴位按摩？

穴位按摩是一种按摩。该疗法是基于传统中医针灸的一种实践方式。通过穴位按摩，可以对身体的某些特定部位施加压力。这些部位被称为穴位。

按压这些穴位可以帮助肌肉放松，并改善血液循环状况。还有助于缓解化疗的许多常见副作用，如疼痛和头痛。

您可以在家用手指按压不同的穴位来进行穴位按摩。请观看本视频，或按照以下步骤学习如何进行穴位按摩。



Please visit [www.mskcc.org/zh-hans/cancer-care/patient-education/video/acupressure-headache](http://www.mskcc.org/zh-hans/cancer-care/patient-education/video/acupressure-headache) to watch this video.

## LI-4 穴位（合谷）

LI-4 穴位又称合谷。位于手背上。该穴位处于拇指根部和食指之间（见图 1）。对该穴位进行穴位按摩有助于缓解疼痛和头痛。

如有以下情况，请勿对该穴位进行穴位按摩：

- 您正在怀孕。按压该穴位会让您临产。
- 穴位处或附近的皮肤脱皮或起泡。
- 穴位处或附近有开放性伤口。
- 穴位处或附近出现皮疹。
- 穴位处或附近发红、肿胀、发热或流脓。

## 如何找到 LI-4 穴位

1. 将手放好，手指朝上，手背朝向自己。
  2. 将另一只手的拇指放在拇指和食指之间的位置（见图 2）。该处即为 LI-4 穴位。如果找不到，可以将拇指和食指挤捏在一起。这会在这两个手指之间的肌肉中产生微微隆起。该穴位位于隆起的最高点（见图 3）。
- 找到该穴位后，即可放松手部，保持舒适的姿势。

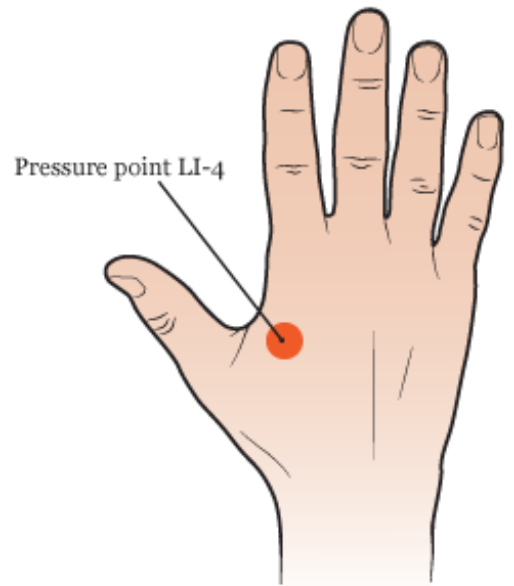


图 1. 手背 LI-4 穴位

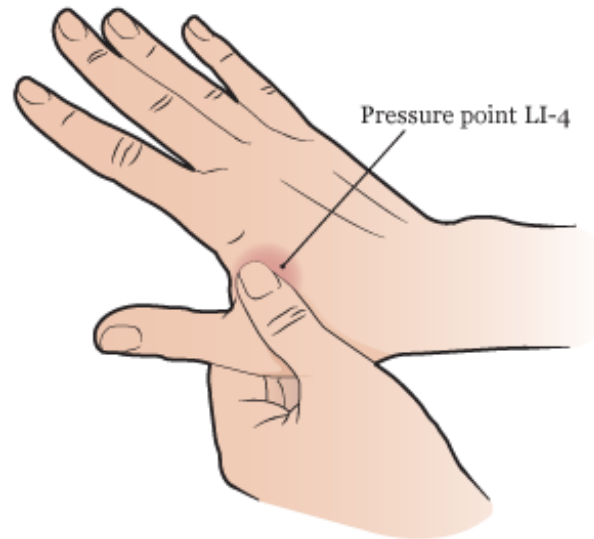


图 2. 找到拇指和食指之间的位置

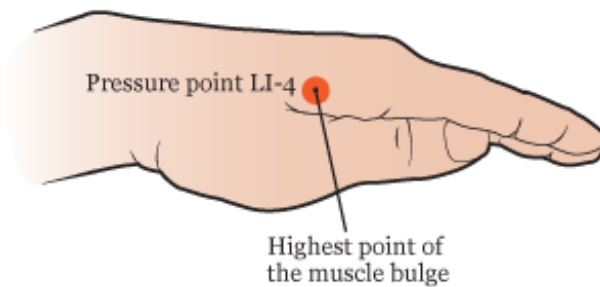


图 3. 找到肌肉隆起的最高点

3. 用拇指按压该穴位。在按压的同时，拇指绕圈移动。顺时针（向右）或逆时针（向

左) 转圈皆可。进行该操作 2 到 3 分钟。

- 有些人可能会觉得很难使用拇指。可以用铅笔橡皮来代替。
- 按压时要用力，但请勿过度按压，以免造成疼痛。您可能会感到一定的酸痛或压痛，但不应感觉到疼痛。如果感觉到疼痛，说明您的按压力度过大。

4. 对另一只手重复进行步骤 1 至 3。

可以每天对该穴位进行几次穴位按摩，直到症状有所好转。

穴位按摩是一种补充疗法。补充疗法是在接受癌症治疗的同时可以使用的治疗方法。这类疗法有助于缓解症状。

请访问 [www.msk.org/integrativemedicine](http://www.msk.org/integrativemedicine) 或致电 646-449-1010 联系 MSK 综合医学与健康服务，了解其他补充疗法。

如果您有任何问题或顾虑，请联系您的医疗保健提供者。医疗团队成员将在周一至周五上午 9:00 至下午 5:00 给与回复。如在非上述时间段，您可以留言或与其他 MSK 服务提供者联系。随时有值班医生或护士为您提供帮助。如果您不确定如何联系医疗保健提供者，请致电 212-639-2000。

有关更多资源，请访问 [www.mskcc.org/pe](http://www.mskcc.org/pe)，在我们的虚拟图书馆中进行搜索。

Acupressure for Pain and Headaches - Last updated on October 6, 2025

Memorial Sloan Kettering Cancer Center 拥有和保留所有权利