

患者及照护者教育

## 清洁尿液采集：女性操作指南

本信息介绍如何使用清洁尿液采集方法采集尿液样本。使用这种方法有助于防止尿道口（尿液排出体外的孔）周围皮肤上的细菌进入尿液样本。

工作人员会给您一个尿液采集包。包里装有：

- 1 个尿杯
- 1 张卡斯蒂利肥皂湿巾
- 3 张苯扎氯铵 (BZK) 清洁湿巾
- 1 个塑料袋

### 操作指南

1. 请用肥皂和水清洗双手。用纸巾擦干双手。
2. 打开尿杯，请勿触碰尿杯内部。将盖子放下，内侧朝上。如果不小心触碰到尿杯或盖子的内部，请要求换一个新的。
3. 打开卡斯蒂利肥皂湿巾和所有 3 张 BZK 湿巾。暂时不将其从包装纸中取出。
4. 用非惯用手（不写字的那只手）的拇指和食指分开阴唇（尿道口和阴道周围的皮肤皱襞）。
5. 用卡斯蒂利肥皂湿巾清洁阴唇之间的区域（见图 1）。将湿巾扔进垃圾桶。
6. 用 3 张 BZK 湿巾清洁阴唇之间的区域。
  - 从前往后擦拭。
  - 1 张擦拭左侧，1 张擦拭右侧，1 张擦拭中间（尿道口上方）。
  - 将湿巾扔进垃圾桶。
7. 保持阴唇张开，站在马桶上方。开始将尿液排入马桶（见图 2）。请勿采集前段尿液。
8. 在不憋停尿流并保持阴唇张开的情况下，将尿液排入尿杯中，直到尿杯半满（见图 3）。将剩余尿液排入马桶。

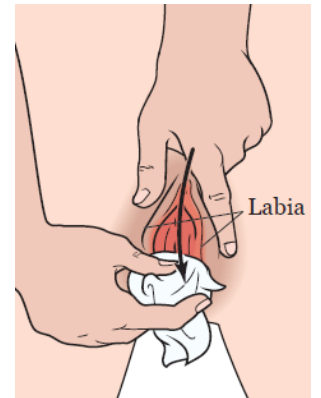


图 1. 清洁阴唇之间的区域

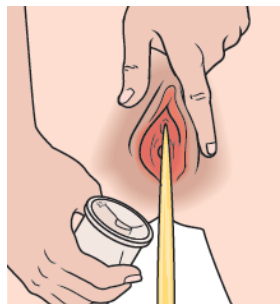


图 2. 将尿液排入马桶

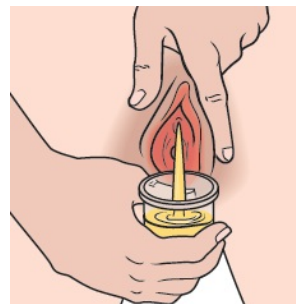


图 3. 将尿液排入尿杯

9. 将尿杯盖拧紧。请勿触碰盖子、尿杯内部或黄色贴纸。
10. 清洗双手。将尿杯交给工作人员。

如果您有任何问题，请与您医疗团队的成员讨论。

有关更多资源，请访问 [www.mskcc.org/pe](http://www.mskcc.org/pe)，在我们的虚拟图书馆中进行搜索。

Clean Catch Urine Collection: Instructions for Females - Last updated on May 7, 2019  
Memorial Sloan Kettering Cancer Center 拥有和保留所有权利

### 上次更新时间

May 7, 2019

Learn about our [Health Information Policy](#).

## 请告诉我们您的想法

### 请告诉我们您的想法

您的反馈有助于我们改进所提供的教育信息。您的医疗团队将无法看到您在本反馈表中填写的任何内容。请勿通过反馈表表达您的医疗需求。如果您对自己接受的医疗服务有任何疑问，请联系您的医疗保健提供者。

我们会阅读所有反馈，但不会回答任何问题。请勿在本反馈表中填写您的姓名或任何个人信息。

该信息是否易于理解？

是

尚可

否

我们应该更清楚地解释哪些方面？

请勿输入您的姓名或任何个人信息。

提交