









Via dell'intervento chirurgico al fegato

Ogni persona è diversa. La Sua esperienza potrebbe non seguire esattamente questa via.
Il Suo medico o infermiere Le dirà cosa aspettarsi.

	Prima dell'intervento chirurgico	Giorno dell'intervento chirurgico	Giorno post-operazione 1	Giorno post-operazione 2
<p>Quali test, procedure e dispositivi medici devo aspettarmi?</p> 	<p>Appuntamento per il test pre-intervento chirurgico</p> <ul style="list-style-type: none"> • Porti con sé una lista di tutti i medicinali che prende • Il Suo infermiere professionista potrebbe ordinare ulteriori test o visite del medico 	<p>Prima dell'intervento chirurgico</p> <ul style="list-style-type: none"> • Iniziata EV <p>Durante l'intervento chirurgico</p> <ul style="list-style-type: none"> • Tubo nasogastrico (NG) inserito attraverso il Suo naso per drenare il fluido dello stomaco • Catetere urinario • Possibili tubi di drenaggio nell'addome • Stivali a compressione sulle gambe per la circolazione 	<ul style="list-style-type: none"> • Fluidi per vie EV • Catetere urinario • Stivali a compressione da indossare quando non cammina • Il tubo NG viene fuori • Esami del sangue 	<ul style="list-style-type: none"> • Fluidi per EV • Il catetere urinario può essere rimosso oggi • Stivali a compressione da indossare quando non cammina • Esami del sangue
<p>Quali medicinali prenderò?</p> 	<ul style="list-style-type: none"> • Parli con il Suo medico di quando smettere di prendere diluenti di sangue tra cui aspirina, anti-infiammatorio non steroideo e medicinali a base di erbe 	<ul style="list-style-type: none"> • Prenda solo i medicinali che il Suo medico Le ha detto di prendere con un piccolo sorso d'acqua 	<ul style="list-style-type: none"> • Medicinale per il dolore per EV • Chiami il Suo infermiere se il Suo dolore non è controllato • Può ricevere un'iniezione per prevenire coaguli di sangue 	<ul style="list-style-type: none"> • Medicinali per il dolore per EV • Chiami il Suo infermiere se il Suo dolore non viene controllato o se ha nausea o prurito • Può ricevere un'iniezione per prevenire coaguli di sangue
<p>Cosa posso mangiare e bere?</p> 	<ul style="list-style-type: none"> • Dieta a base di liquidi chiari il giorno prima dell'intervento chirurgico ! <p>La notte prima dell'intervento chirurgico:</p> <ul style="list-style-type: none"> • Niente da mangiare dopo mezzanotte 	<p>Tra mezzanotte e 2 ore prima dell'ora di arrivo</p> <ul style="list-style-type: none"> • Potrebbe bere fino a 12 once di acqua. <p>A cominciare da 2 ore prima della Sua ora di arrivo</p> <ul style="list-style-type: none"> • Non mangiare o bere nulla ! 	<ul style="list-style-type: none"> • Lei può avere sorsi di liquidi chiari 	<ul style="list-style-type: none"> • Dieta a base di liquidi chiari
<p>Cosa devo fare?</p> 	<p>Il giorno prima dell'intervento chirurgico:</p> <ul style="list-style-type: none"> • Faccia una preparazione dell'intestino, se necessario <p>La notte prima dell'intervento chirurgico:</p> <ul style="list-style-type: none"> • Si lavi con il detergente della pelle Hibiclens® 	<ul style="list-style-type: none"> • Si lavi con Hibiclens la mattina • Porti i Suoi articoli per l'igiene personale • Ponga tutte le domande che vuole! 	<ul style="list-style-type: none"> • Usi il Suo spirometro incentivo 10 volte ogni ora mentre sveglio • Si sieda su una sedia. Il Suo infermiere La aiuterà ad andare alla sedia • Provi a camminare con aiuto 	<ul style="list-style-type: none"> • Continui a usare il Suo spirometro incentivo ogni ora mentre sveglio • Terapia fisica del petto per assistere con tosse e respiro profondo • Si sieda su una sedia per un periodo di tempo più lungo • Cammini con assistenza come indicato

	Giorno post-operazione 3	Giorno post-operazione 4	Giorno post-operazione 5	Giorno post-operazione 6: dimissione
<p><i>Quali test, procedure e dispositivi medici devo aspettarmi?</i></p> 	<ul style="list-style-type: none"> • Fluidi per EV • Catetere urinario rimosso • Esami del sangue • Se Lei è stata collocata una pompa: studio della pompa oggi o il giorno 4 	<ul style="list-style-type: none"> • Fluidi per via EV interrotti ma l'ago EV rimane • Esami del sangue 	<ul style="list-style-type: none"> • Esami del sangue 	<ul style="list-style-type: none"> • Il Suo ago EV sarà rimosso
<p><i>Quali medicinali prenderò?</i></p> 	<ul style="list-style-type: none"> • Medicinale per il dolore per EV • Chiami il Suo infermiere se il Suo dolore non viene controllato o se ha nausea o prurito • Può ricevere un'iniezione per prevenire coaguli di sangue 	<ul style="list-style-type: none"> • Medicinale per il dolore per via orale • Ammorbidenti delle feci • Riprendere i medicinali regolari 	<ul style="list-style-type: none"> • Medicinale per il dolore per via orale • Ammorbidenti delle feci 	<ul style="list-style-type: none"> • Lei riceverà prescrizioni per medicinali per il dolore e ammorbidenti delle feci • Il Suo medico esaminerà i medicinali regolari con Lei
<p><i>Cosa posso mangiare e bere?</i></p> 	<ul style="list-style-type: none"> • Dieta regolare 	<ul style="list-style-type: none"> • Dieta regolare 	<ul style="list-style-type: none"> • Dieta regolare 	<ul style="list-style-type: none"> • Dieta regolare
<p><i>Cosa devo fare?</i></p> 	<ul style="list-style-type: none"> • Continui a usare il Suo spirometro incentivo ogni ora mentre sveglio • Terapia fisica del petto per assistere con tosse e respiro profondo • Si sieda su una sedia per un periodo di tempo più lungo • Cammini con assistenza come spiegato 	<ul style="list-style-type: none"> • Continui a usare il Suo spirometro incentivo ogni ora mentre sveglio • Terapia fisica del petto per assistere con tosse e respiro profondo • Si sieda su una sedia per un periodo di tempo più lungo • Cammini con assistenza come spiegato 	<ul style="list-style-type: none"> • Continui a usare il Suo spirometro incentivo ogni ora mentre sveglio • Terapia fisica del petto per assistere con tosse e respiro profondo • Si sieda su una sedia per la maggior parte del giorno • Cammini con assistenza come spiegato 	<ul style="list-style-type: none"> • Lei sarà dimesso a casa • Non guidi mentre assume i medicinali per il dolore • Non sollevi più di 10 libbre per 6 settimane • Cammini il più possibile • Si aspetti di essere affaticato per un po' di tempo • Chiami il Suo medico con qualsiasi domanda o preoccupazione